


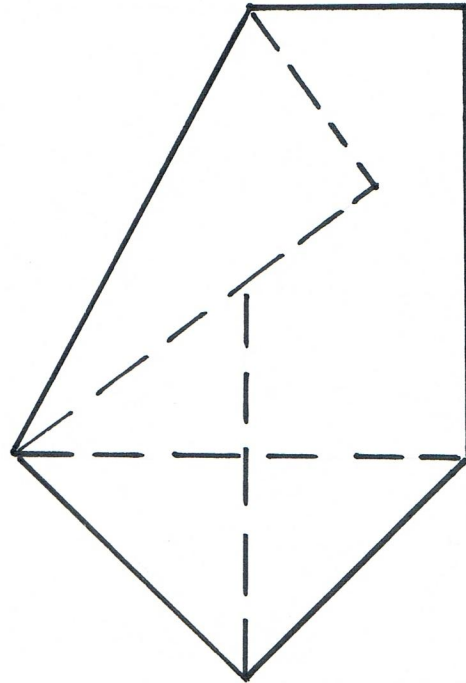
Faltstern mit langen Spitzen

1. Schritt



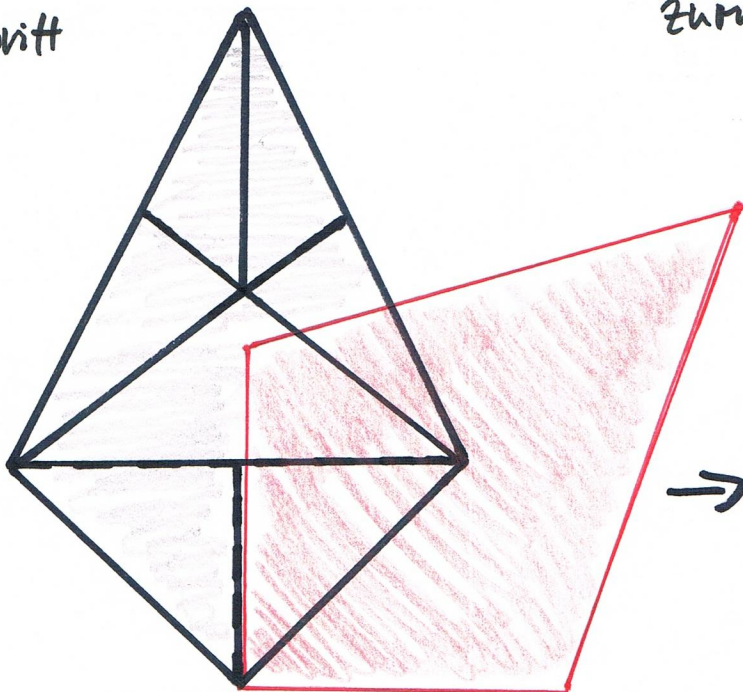
Rechteck 6×9 cm;
8x ausschneiden;
gestrichelte Linie
einfalten u. wieder öffnen;

2. Schritt



die zwei unteren Ecken
bis zur Mitte einfalten;
die oberen Ecken Spitze
einfalten und die über
die Mitte stehende Spitze
zurückfalten;

3. Schritt



→ usw.
8 Spitzen